


Basis in Beeld



30 januari 2020

Inhoud

- Uit de onderbouw
- Uit de middenbouw
- Uit de bovenbouw
- Overig nieuws
- Welkom
- Verjaardagen
- Agenda

Uit de onderbouw

Nationale Voorleesdagen

Vanwege de Nationale Voorleesdagen zijn alle ouders welkom in de groep van hun kind(eren) op **woensdag 5 februari** om 12.10 uur. Dan kunt u meeluisteren naar de leerkracht die een mooi boek voorleest terwijl uw kind gezellig bij u kan zitten.



Thema winter

Ondanks dat de winter niet echt wil 'winteren', zijn we over dit thema aan het werk. De zuid- en noordpolen kwamen aan bod en daar is het echt koud! De komende weken werken we over 'vogels' en daarna over 'de dokter'. Wist u dat de kinderen over alle thema's ook eigen

spulletjes mee mogen nemen om op de aandachtstafel te zetten en erover te praten in de kring?

Ook spulletjes voor de lettertafel zijn welkom: de letter van de volgende week is de V van vogel.

Theaterbezoek

Op **dinsdag 4 februari** gaan we naar theater Lampegiët. Dan gaan we kijken naar de voorstelling Roodkapje. Het is leuk als u thuis met uw kind vast het sprookjesboek weer induikt, want er komen allemaal sprookjesfiguren in de voorstelling tevoorschijn.



Uit de middenbouw

Creatieve middag

Tijdens de creatieve middagen op **11 en 18 februari** gaan de kinderen weer aan de slag met een zelf gekozen activiteit. Dankzij de hulp van ouders, andere familieleden en leerlingen van het voortgezet onderwijs is het ook deze ronde mogelijk om alle activiteiten aan te bieden. De kinderen krijgen de mogelijkheid om hun creatieve ontwikkeling de vrije hand te geven en vooral veel te leren van het proces. We wensen iedereen veel plezier!

Gymlessen

Tip: wilt u de kinderen eraan herinneren dat ze op de dagen dat we gymmen makkelijke kleding aan doen, die ze zelf aan en uit kunnen trekken?

Beroepen

Enkele kinderen willen later astronaut worden en we horen ook al veel andere mooie toekomstplannen over wat de kinderen later willen worden!

Uit de bovenbouw

Thema Vikingen & museumbezoek

Na de kerstvakantie zijn we in de bovenbouw gestart met het thema Vikingen.

Wie waren de Vikingen? Is het waar dat ze regelmatig dorpen en steden plunderden? Waar kwamen ze vandaan? Hoe zag hun leven er eigenlijk uit? De kinderen zullen de komen periode van alles leren over de Vikingen. Daarnaast zullen we een uitstapje maken naar de landen waar ze vandaan komen. Noorwegen, Zweden en Denemarken. Hoe ziet dat landschap eruit? Hoe zijn de bergen daar ontstaan? Ook gaan we inzoomen op vissen. Hoe ziet een vis er van de binnenkant uit? Welke dieren zijn eigenlijk vissen?

Tevens staat een bezoek aan het Viking-museum in Wijk bij Duurstede op het programma. Dit bezoek zal in de komende weken plaatsvinden, ouders hebben hierover informatie ontvangen. Wist je dat Wijk bij Duurstede vroeger Dorestad heette? En dat de Vikingen daar geweest zijn? We zullen het ontdekken in het museum.

Om naar het museum toe te gaan, doen we een beroep op de ouders van de bovenbouw. Hebt u de mogelijkheid om te rijden en vindt u het leuk om mee te gaan naar het museum om een groepje kinderen te begeleiden? Dan kunt u zich inschrijven op de lijsten bij de klasse, mocht er nog hulp nodig zijn.

Bezoek Het Perron

Op woensdag 22 januari 2020 ging groep 8 op bezoek bij Het Perron en de volgende vakken werden gevolgd.

Biologie

We kwamen binnen in het lokaal en er stonden allemaal verschillende proefjes klaar. Eerst kregen we wat uitleg over de spullen die op tafel stonden. Er stonden 6 groepjes, op 2 tafels stond een bakje en in dat bakje lag een bloem, een pincet, een schaar, plakband en een microscoop. We kregen de opdracht om de bloem te ontleden. Elk stukje had een naam en die moesten we op een blad plakken bij de goeie naam. Er waren 3 proefjes en dit was er 1 van.

Vmbo+

In het lokaal waren weer 6 groepjes en op elk groepje lag een plastic zakje met marshmallows en ongekoekte spaghetti. We moesten daarmee proberen de hoogste toren te bouwen. Wie de hoogste had kreeg een sleutelhanger.

Zorg en welzijn

Je kon in het lokaal van zorg en welzijn kiezen uit zes verschillende activiteiten. Dat waren: ontbijtkoek smeren en eten met een handicap, een brandwond maken, een springspel, een spel dat je met zijn tweeën moet doen en met een ballon, nagels lakken en haren krullen. Daarna gingen we naar het tweede deel van zorg en welzijn, dat was koken. We werden in groepjes van vier gedeeld, elk groepje ging een ander gerecht maken. Daarna mochten we het ook opeten.

Pie (techniek)

Er waren een paar werkruimtes waar verschillende vakken gegeven werden, je kon tuinbroekhangen, hamertje tik, auto's maken, een quiz doen, gewichten raden en nog veel meer.

Economie en ondernemen

We moesten rare kleding aan doen en toen gingen we met zijn allen een foto maken.

Beeldende vorming

Toen we binnenkwamen stonden er 4 grote tafels met allemaal theeglazen op tafel. We moesten de theeglazen versieren en daarna mochten we ze meenemen naar huis, we moeten hem thuis nog in de oven zetten zodat het er in de vaatwasser niet afgaat.

Gym

We liepen buitenlangs naar de gymzaal. In de kleedkamer moesten we onze schoenen uittrekken en daarna liepen we naar boven naar de gymzaal. Daar waren weer allemaal verschillende activiteiten. Zoals:

een vliegend tapijt, een klimmuur, je kon voetballen en hockeyen, er was een hele grote schommel, een volleybalnet met een hele grote bal, een trampoline en een basketbalveld.

Dit was het verslag van het perron geschreven door twee leerlingen uit de bovenbouw

Even voorstellen

Hoi, ik ben Elvy Tjin, samen met mijn partner en 2 zoontjes van 3 en 5 jaar oud ben ik woonachtig in Veenendaal. Na jarenlang en met veel plezier op een andere Montessorischool gewerkt te hebben, heb ik besloten om in Veenendaal te gaan werken. Vanaf 4 februari zal ik maandag, dinsdag en vrijdag werkzaam zijn in de onderbouw en in de ondersteuning.



In mijn vrije tijd vind ik het leuk om samen met mijn gezin erop uit te gaan. Ook lees ik graag een boek en ga ik regelmatig naar de sportschool.

Ik heb er veel zin in om te starten en kijk ernaar uit om de kinderen en ouders te ontmoeten.

Uit de Kangoeroegroepen

We hebben 2 kleine Kangoeroegroepen 4/5. We werken met het werkboekje De bende van zes. Dit werkboekje laat ze nadenken over hoe je kunt omgaan als je dingen moeilijk of niet leuk vindt. Creatieve oplossingen bedenken. Verder werken ze aan geometrie. De elipsoïde en het parallelloepipedum zijn de meest favoriete ruimtelijke figuren. Nu zijn ze bezig met de blauwe driehoeken.

Kangoeroegroep 5/6 is gestart met een heus wetenschappelijk onderzoek. Het gaat over ballen. Doodgewone alledaagse, maar wel verschillende ballen. Een onderzoek start met een mindmap, waarin de leerlingen kunnen opschrijven wat ze al weten. Daarna de onderzoeksvraag: wat gaan we precies onderzoeken. De eerste onderzoeksvraag was: "kunnen alle ballen stuiten?". Met de hypothese schrijven we op wat we vooraf denken dat er uit het onderzoek komt. Maar dan kunnen we nog niet starten met de proef, want als wetenschapper moet je ook nog een proef bedenken

die voor alle ballen precies hetzelfde is. Dus elke bal van precies dezelfde hoogte laten vallen. Dat was nog even denkwerk, maar het is gelukt. Proef uitgevoerd. Nu doorlopen ze dezelfde stappen om uit te vinden hoe je er achter komt hoe hoog de verschillende ballen stuiten.

Kangoeroegroep 7/8 is de laatste maanden aangevuld geweest met 4 leerlingen vanuit de ICT groep van vorig jaar. Samen hebben ze lesmaterialen gemaakt voor bij de Beebot en een presentatie in de groepen verzorgd. Verder verdiepen ze zich in Coderups, Codey Rocky, Mbot en de Cubetto. Daar maken ze een korte gebruiksaanwijzing bij van maximaal 2 A4-tjes, zodat leerlingen en leerkrachten in bijna 1 oogopslag kunnen zien hoe het werkt.

Ook Kangoeroegroep 8 maakt juist gebruiksaanwijzingen bij twee apps op de Ipad: de Moviemaker en een Greenscreen app. Deze gaan ze eveneens presenteren in de groepen. De Kangoeroegroepen zijn dus al helemaal op stoom.

Open dag

Noteert u alvast in uw agenda: **Zaterdag 7 maart a.s.** bent u van 10.00—12.00 uur van harte welkom op de Open Dag. Een mooie gelegenheid om uitgebreid kennis te maken met ons Montessori Kind Centrum. In ons Montessori Kind Centrum werken kinderopvang, peuterschool en basisschool nauw met elkaar samen! Tijdens de open dag zijn groepen van de kinderopvang, peuterschool, onder-, midden- en bovenbouw geopend en kunt u kinderen aan het werk zien. Ons team staat u graag te woord.

Kom kennismaken met
Montessori Kind Centrum
Aan de Basis
kinderopvang - peuterschool - basisschool

Blijf jezelf verbazen

Open Dag
(van 10.00 - 12.00 uur)
Zaterdag 7 maart

Landelijke Montessoridag
(inlogge van 09.00 - 18.00 uur)
Woensdag 11 maart

Onze adres: Duivenwal West 200, 3805 AV Veenendaal

Meer informatie?
Bezoek onze website
of neem telefonisch
contact op: 0318-540339

www.aandebasis.nl

Woensdag 11 maart a.s. bent u ook van harte welkom. In het kader van de Landelijke Montessori dag kunt u tussen 09.00 en 10.00 uur rondgeleid worden door ons Montessori Kind Centrum. De rondleiding wordt verzorgd door leerlingen.

Kent u ouders die een school zoeken voor hun peuter? Wij stellen wij het zeer op prijs wanneer u hen attendeert op de open dagen.

Spreekuur CJG op school

Het Centrum voor Jeugd en Gezin (CJG) is een plek waar ouders en jongeren dagelijks terecht kunnen met allerlei vragen over opgroeien en opvoeden.

Maandelijks houdt het CJG een vrij inloop spreekuur op onze school. Het eerstvolgende spreekuur vindt plaats op **woensdag 19 februari a.s.** van 08.30-09.30 uur.

Locatie: dependance, naast ib-kamer

Welkom

Welkom in de groep van juf Helma

Mika

Welkom in de groep van juf Esther

Jelena

Welkom in de groep van juf Mirjam

Levi


Welkom in de groep van juf Roos

Senna

Wij wensen jullie heel veel plezier bij ons op school!




Jarig in de onderbouw



En ook nog jarig



Jarig in de middenbouw



Jarig in de bovenbouw



Agenda

Januari

- 30 staking PO (kinderen vrij)*
31 staking PO (kinderen vrij)*

Februari

- 3 studiedag team*
3 kinderen vrij*
6 verslag mee
7 schoolzwemkampioenschappen
11 creatieve middag MB
13 verslagbespreking 1
18 creatieve middag MB
18 verslagbespreking 2
19 inloopspreekuur CJG
20 Basis in Beeld
20 open podium BB
21 open podium OB
24 t/m 28 voorjaarsvakantie

Maart

- 2 gouden weken
2 luizencontrole
5 MR Vergadering*
7 open dag
11 landelijke Montessoridag
12 Basis in Beeld
16 t/m 20 Week van de Lentekriebels
25 grote rekendag
25 inloopspreekuur CJG
26 Basis in Beeld

Er zijn een aantal data gewijzigd ten opzichte van het voorlopige activiteiten overzicht. Deze data zijn gemarkeerd met een *

De agenda kunt u ook terugvinden op onze website www.aandebasis.nl

Colofon

Schoolkrant Basis in Beeld is een uitgave van Montessori kindcentrum Aan de Basis te Veenendaal (opmaak **Op de Millimeter**). De volgende Basis in Beeld verschijnt op 20 februari. Kopij voor Basis in Beeld graag voor 14 februari per mail naar:

► BasisinBeeld@aandebasis.nl

Blijf op de hoogte

Naast door het lezen van onze schoolkrant Basis in Beeld kunt u op de hoogte blijven van het reilen en zeilen van onze school door regelmatig een kijkje te nemen op de website:

► www.aandebasis.nl

Online zijn wij verder ook te vinden op Twitter:

► [@MontAandeBasis](https://twitter.com/MontAandeBasis)



Laméris
JUWELIER / DIAMANTAIRE
HOOFDSTRAAT 91 - VEENENDAAL - JUWELIERLAMERIS.NL



O'Toole
onderhoudsbedrijf
schilderen - timmeren - tegelen - klein stucadoorwerk
Gerard O'Toole, Veenendaal T 06.52 45 57 90